

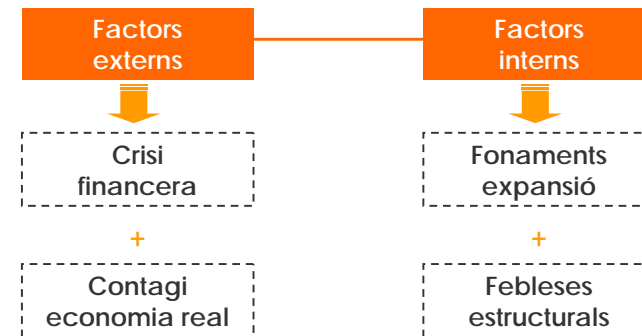
# Informe econòmic i social de les Illes Balears 2008

Dossier de premsa

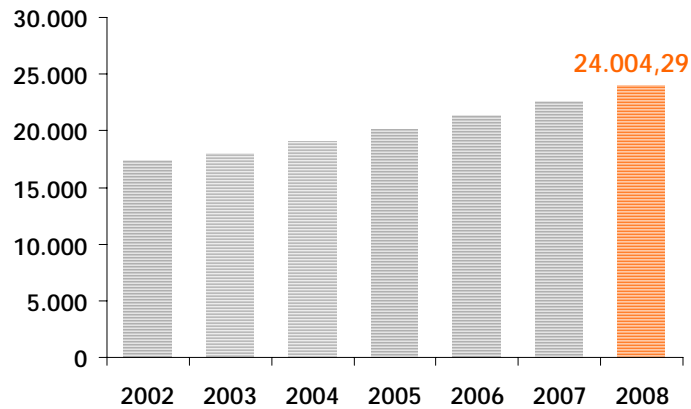


Palma, 9 de setembre de 2009

## 2008: L'ANY DELS AJUSTS

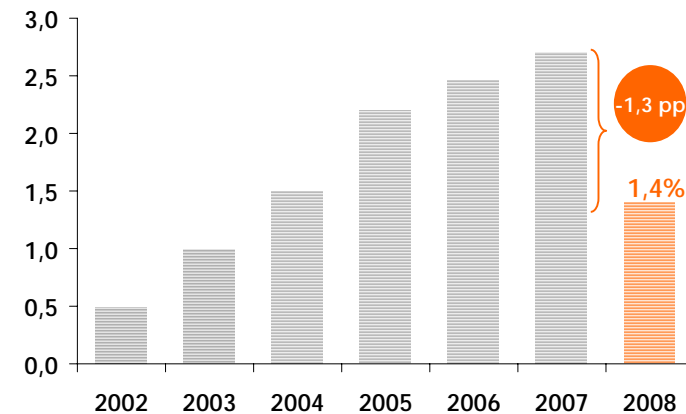


El PIB no agrari de les Balears assolí els vint-i-quatre mil milions d'euros...



\* Dades en milions d'euros corrents  
Font: elaboració pròpia

...havent desaccelerat el ritme real de creixement fins a l'1,4%.



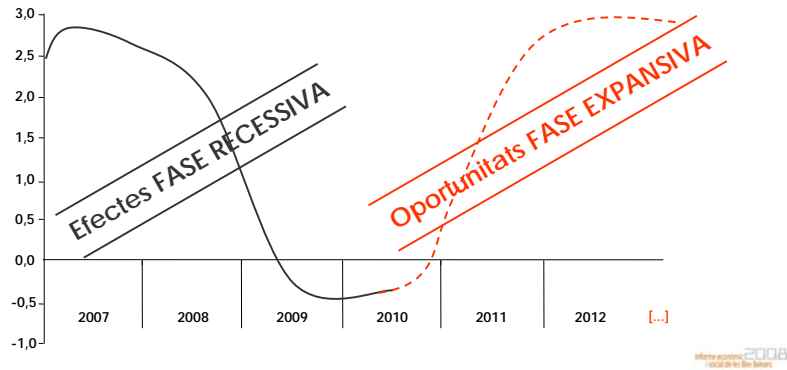
\* Taxes reals de variació anual en percentatges  
Font: elaboració pròpia

## 2008: L'ANY DELS AJUSTS

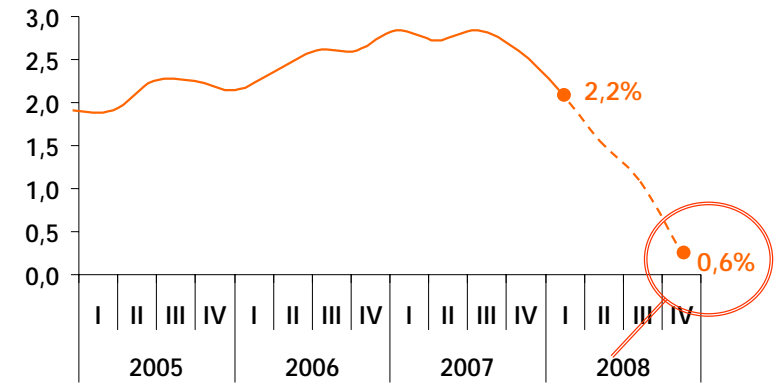
Desequilibris



Ajusts



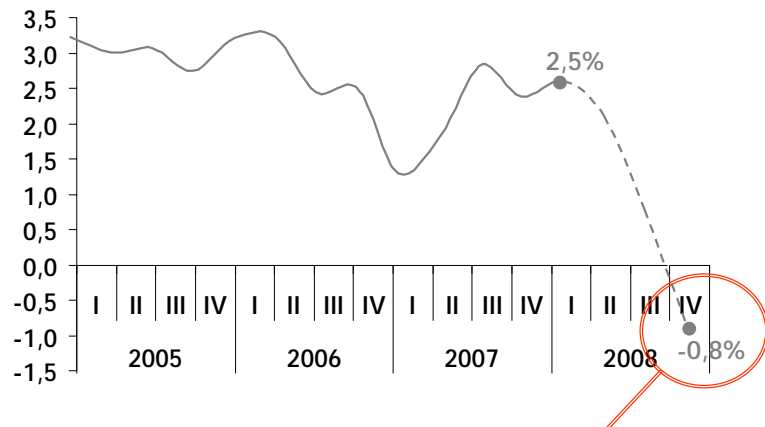
## El procés interanual de desacceleració a les Balears...



\* Taxes reals de variació interanual en percentatges  
Font: elaboració pròpia

Informe econòmic 2008  
Societat de les Illes Balears

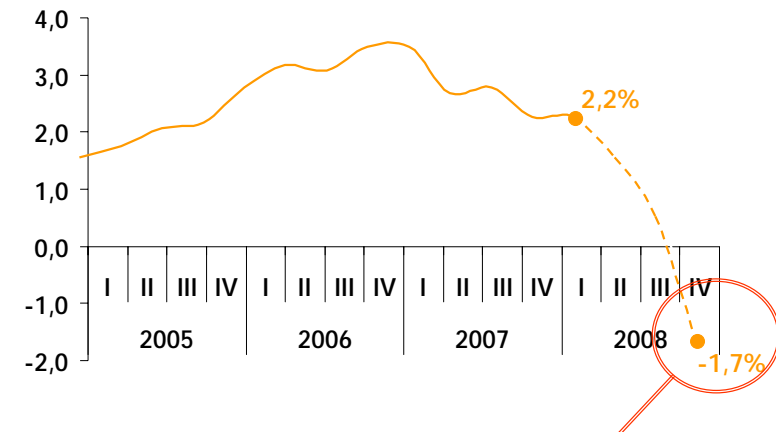
... s'emmarca en una fase recessiva sincrònica i global, que ha afectat els EUA...



\* Taxes reals de variació interanual en percentatges  
Font: BEA

Informe econòmic 2008  
Societat de les Illes Balears

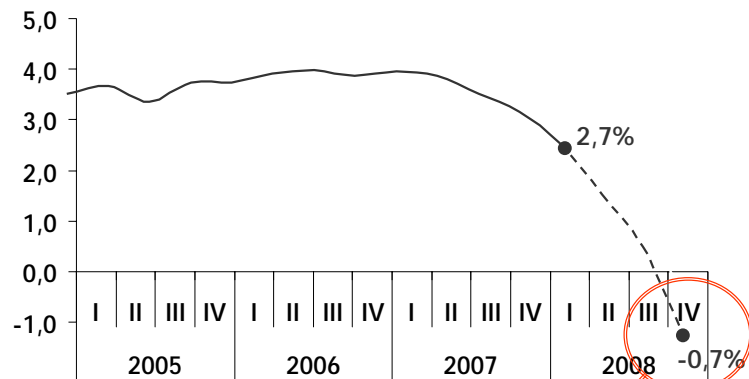
... però també la UME...



\* Taxes reals de variació interanual en percentatges  
Font: Eurostat

Informe econòmic 2008  
Societat de les Illes Balears

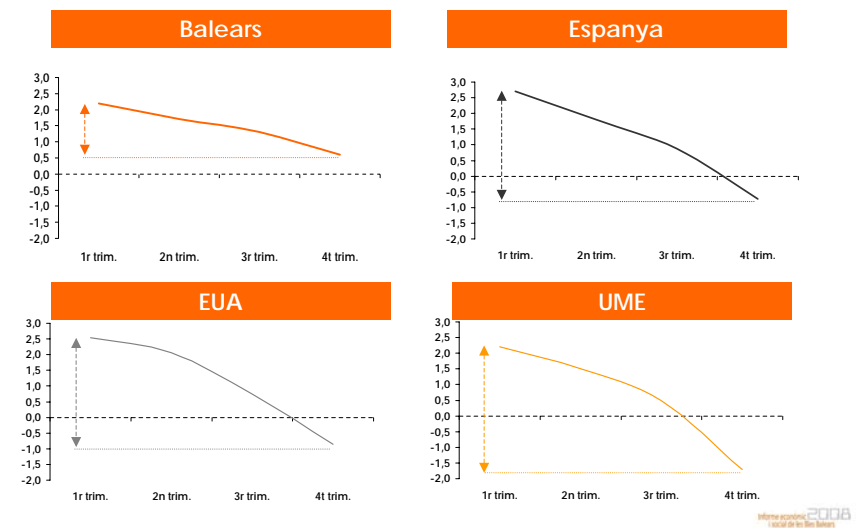
## ... i, especialment, Espanya...



\* Taxes reals de variació interanual en percentatges  
Font: INE

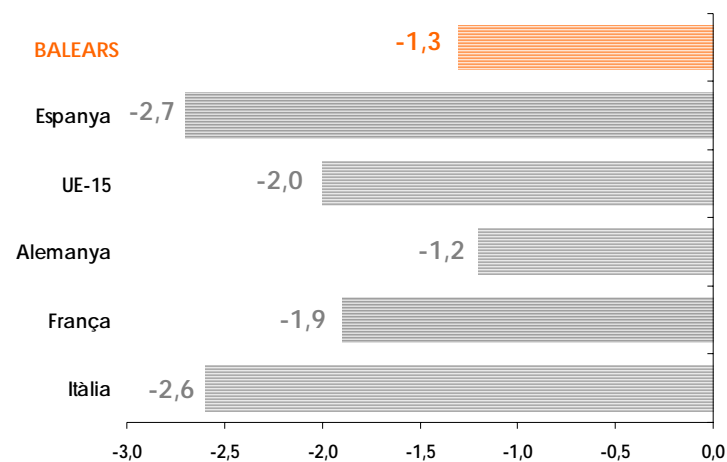
Informe econòmic 2008  
social de les Illes Balears

## ...si bé, a les Balears, la virulència de l'ajust en termes d'activitat fou inferior...



Informe econòmic 2008  
social de les Illes Balears

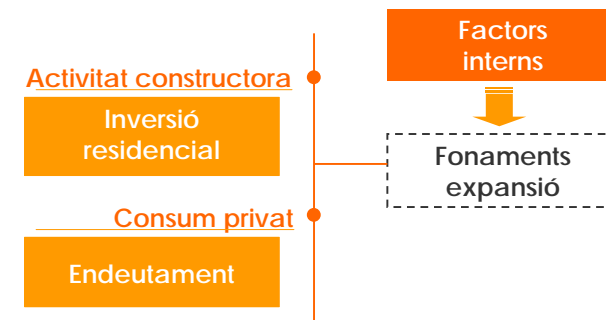
## ...tal i com es tradueix, igualment, al balanç anual.



\* Dades de la desacceleració anual del PIB en punts percentuals  
Font: Eurostat, INE i elaboració pròpia

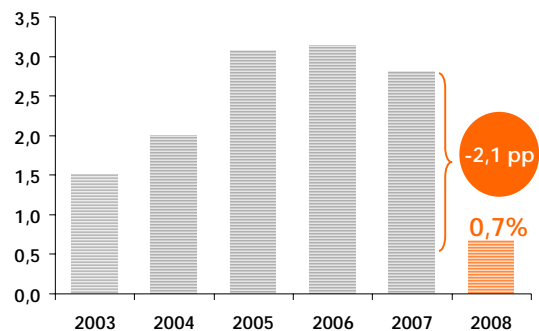
Informe econòmic 2008  
social de les Illes Balears

## 2008: L'ANY DELS AJUSTS



Informe econòmic 2008  
social de les Illes Balears

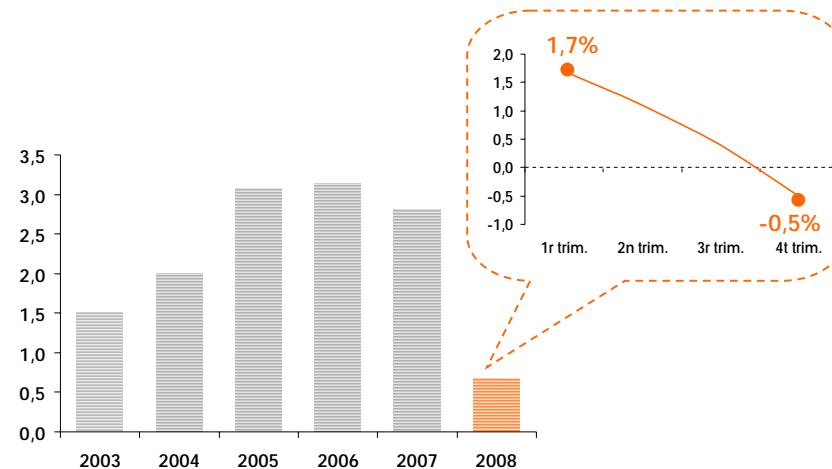
## Des del punt de vista de l'oferta, la construcció assumeix el major ajust en termes de creixement...



\* Taxes reals de variació anual en percentatges  
Font: elaboració pròpia

Informe econòmic 2008  
i social de les Illes Balears

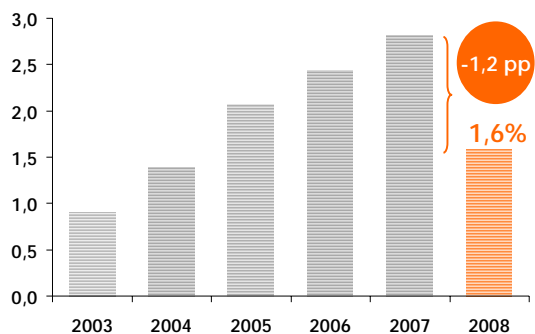
## Des del punt de vista de l'oferta, la construcció assumeix el major ajust en termes de creixement...



\* Taxes reals de variació interanual en percentatges  
Font: elaboració pròpia

Informe econòmic 2008  
i social de les Illes Balears

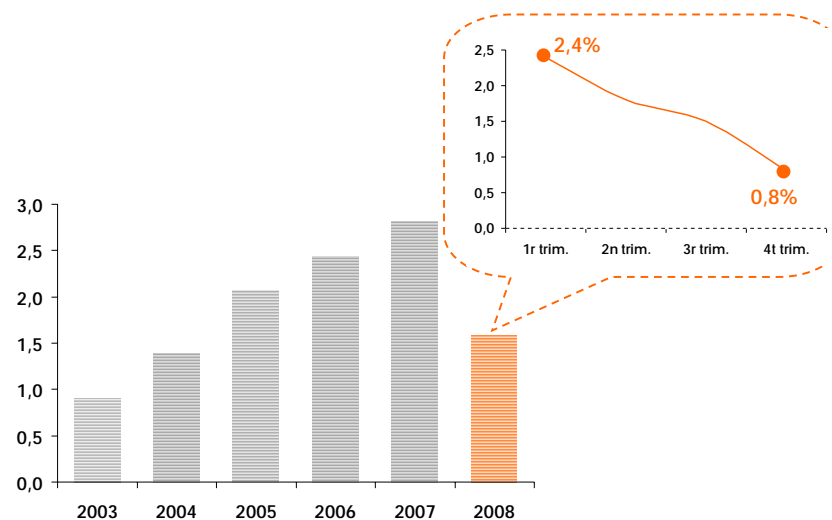
## ...enfrent dels serveis...



\* Taxes reals de variació anual en percentatges  
Font: elaboració pròpia

Informe econòmic 2008  
i social de les Illes Balears

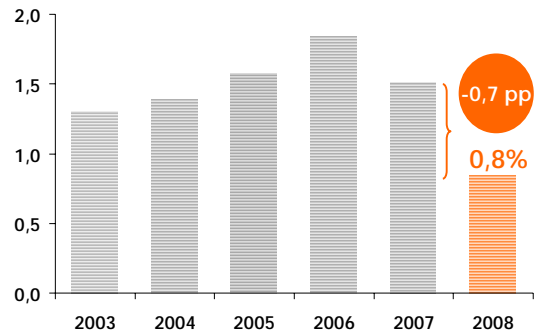
## ...enfrent dels serveis...



\* Taxes reals de variació interanual en percentatges  
Font: elaboració pròpia

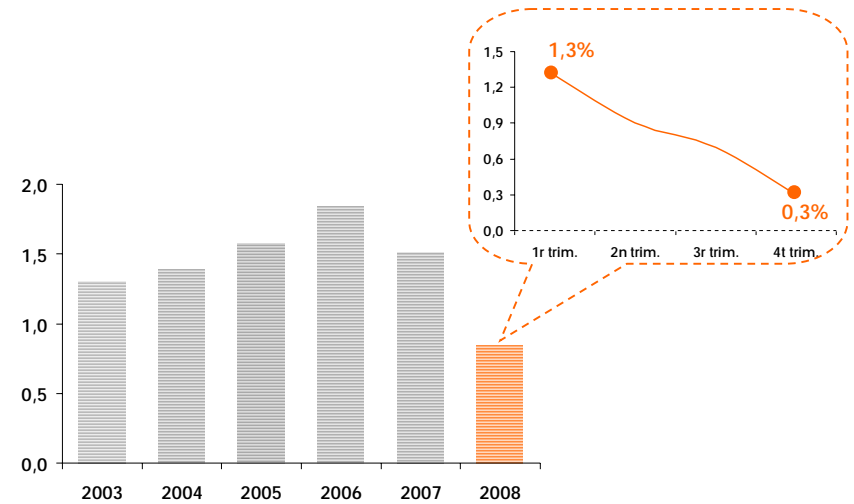
Informe econòmic 2008  
i social de les Illes Balears

### ...i de la indústria.



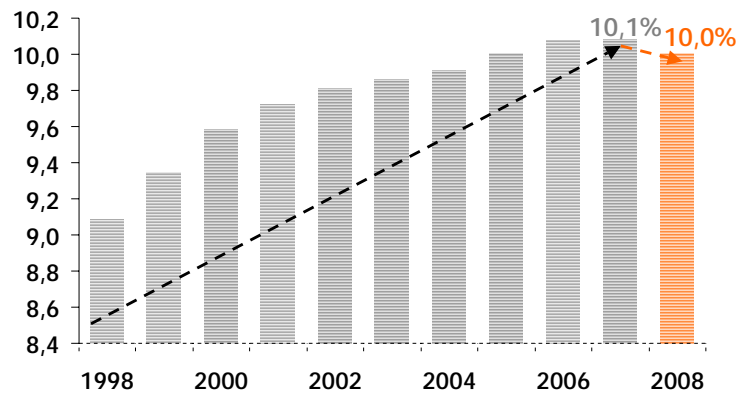
\* Taxes reals de variació anual en percentatges  
 Font: elaboració pròpia

### ...i de la indústria.



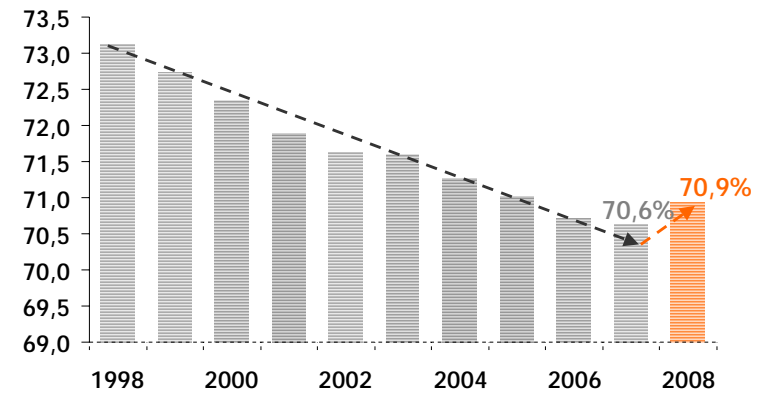
\* Taxes reals de variació interanual en percentatges  
 Font: elaboració pròpia

### En termes d'estructura, la construcció perd pes per primer cop durant la darrera dècada...



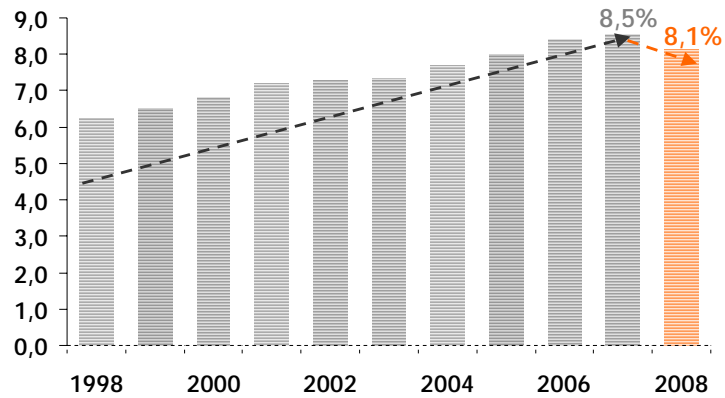
\* Dades en percentatges sobre el VAB no agrari  
 Font: elaboració pròpia

### ...mentre que els serveis tradicionals guanyen representativitat en els serveis...



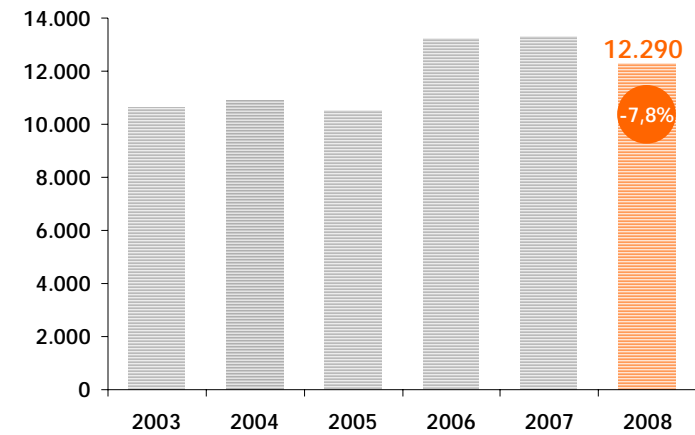
\* Dades en percentatges sobre el VAB dels serveis  
 Font: elaboració pròpia

### ...enfrent de les activitats immobiliàries.



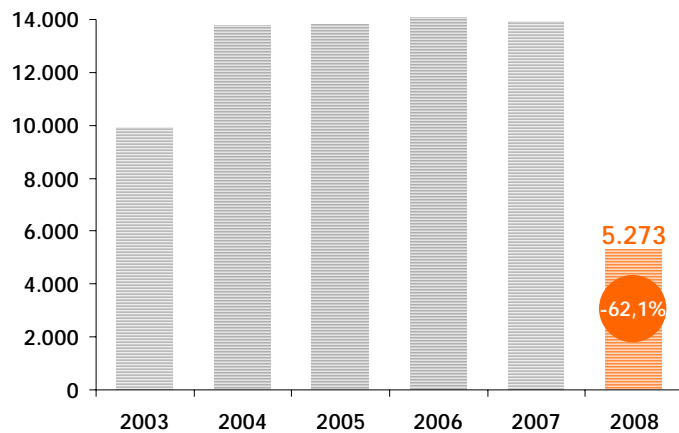
\* Dades en percentatges sobre el VAB dels serveis  
 Font: elaboració pròpia

### La inversió residencial es refreda d'acord amb la moderació de la finalització d'habitatges...



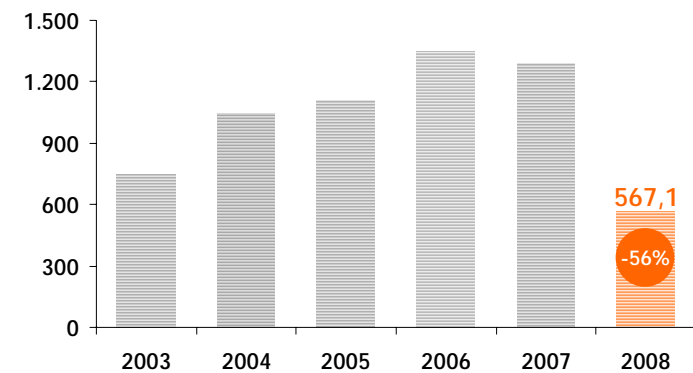
\* Dades en nombre de certificacions final d'obra  
 Font: Ministeri de Foment

### ...però sobretot arran del defalliment de la generació de nous projectes...



\*Dades en nombre d'habitatges visats com a obra nova  
 Font: Ministeri de Foment

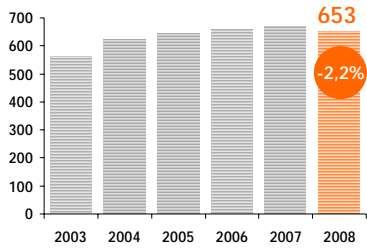
### ...i, conseqüentment, dels pressupostos d'execució material de les obres.



\* Dades en milions d'euros corrents  
 Font: Ministeri de Foment

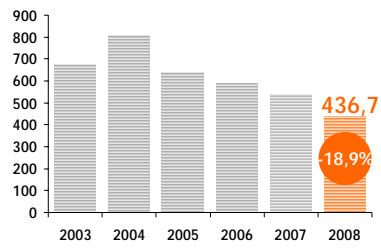
## Així mateix, l'ajust de la resta d'inversió en construcció...

### Projectes no residencials



\* Dades en nombre de projectes visats d'indústria i turisme  
Font: COAIB

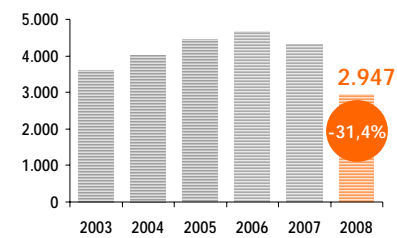
### Licitació obra pública



\* Dades en millions d'euros corrents  
Font: Ministeri de Foment

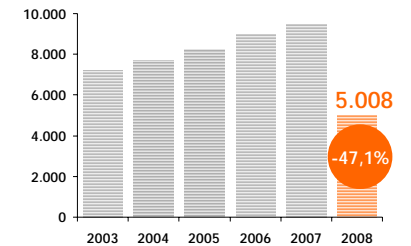
## ...i els menors recursos desviats a la inversió productiva...

### Creació de societats mercantils



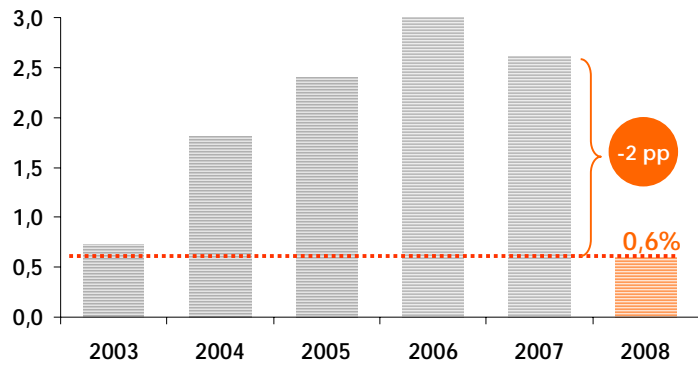
Font: INE

### Matriculació vehicles de càrrega



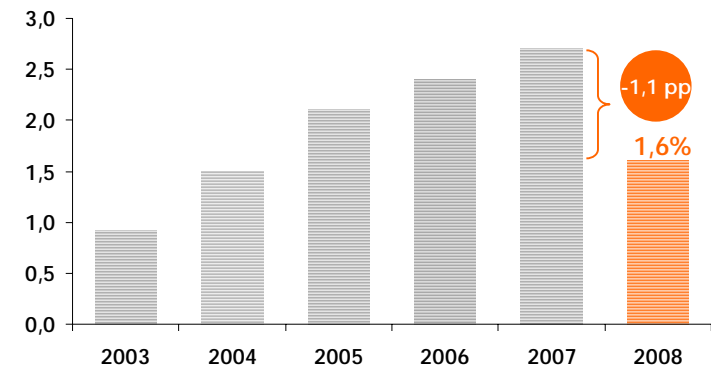
\* Dades en nombre de matriculacions  
Font: Prefectura Provincial de Trànsit

## ...situaren l'avanç de la demanda d'inversió en el nivell més baix del darrer sexenni.



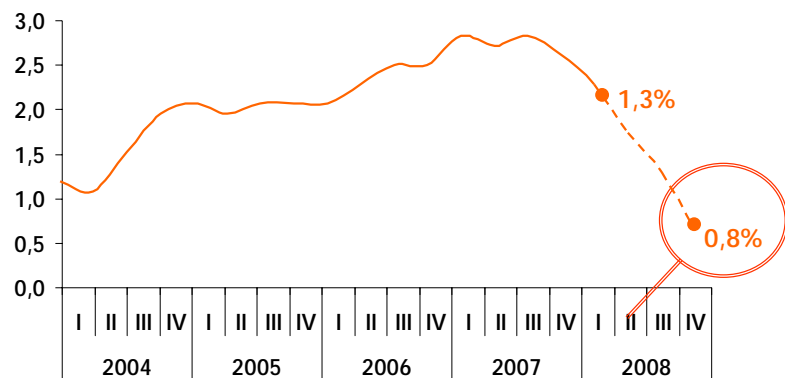
\* Taxes reals de variació anual en percentatges  
Font: elaboració pròpia

## Mentrestant, el consum privat truncà la tendència ascendent del darrer quadrienni...



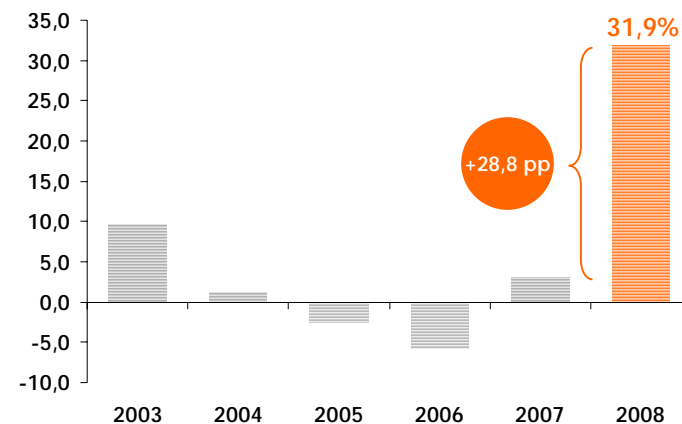
\* Taxes reals de variació anual en percentatges  
Font: elaboració pròpia

...refredant el ritme d'avanç durant el quart trimestre fins al nivell més baix dels darrers cinc anys.



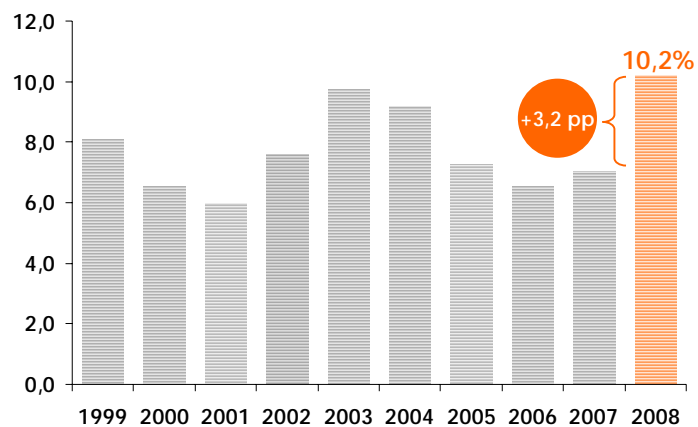
\* Taxes reals de variació interanual en percentatges  
Font: elaboració pròpia

L'ajust laboral, el més acusat, accelerarà l'atur a taxes de dos dígits per primer cop durant el darrer sexenni...



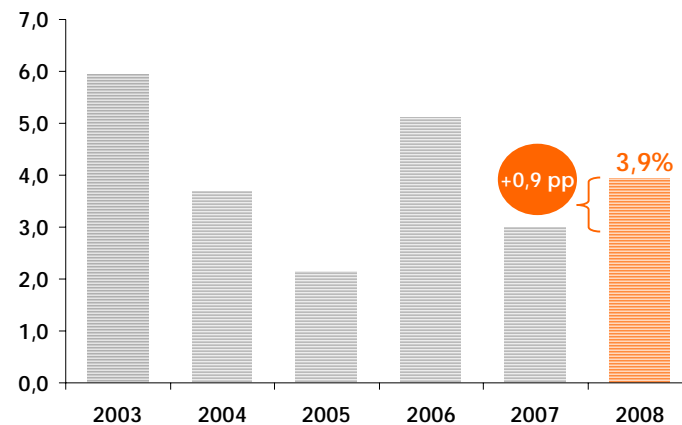
\* Taxes de variació anual en percentatges  
Font: SOIB

...i la taxa d'atur va assolir el màxim de la darrera dècada...



\* Dades en percentatges  
Font: Encuesta de población activa (EPA), INE

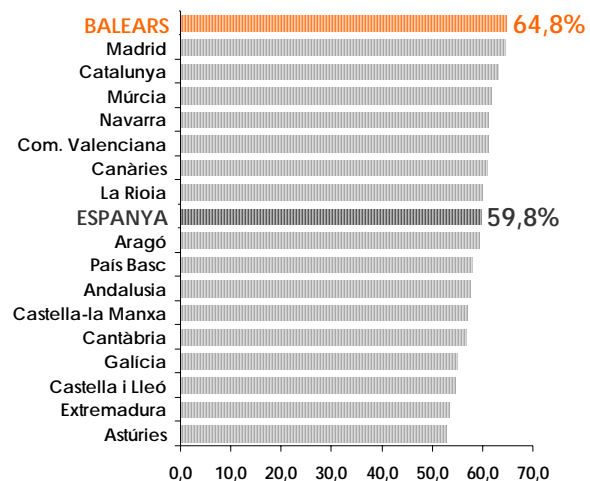
...mentre que la participació laboral continuà augmentant...



\* Taxes de variació anual en percentatges  
Font: Encuesta de población activa (EPA), INE



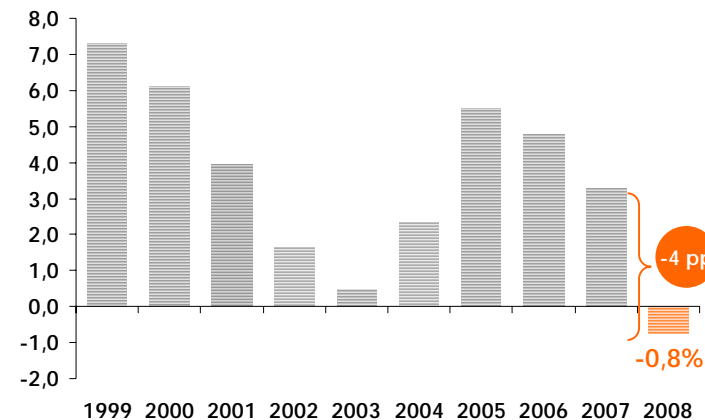
...i la taxa d'activitat tornà a ser la més elevada de l'Estat.



\* Dades en percentatges  
Font: Encuesta de població activa (EPA), INE

Informe econòmic 2008  
social de les Illes Balears

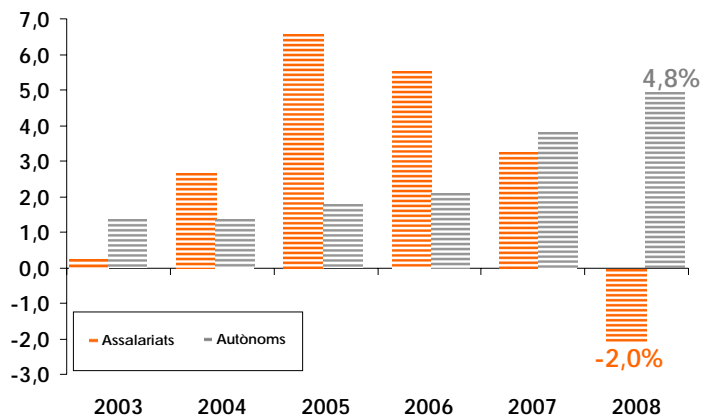
Ahora, l'afiliació de treballadors a la Seguretat Social retrocedí per primer cop des de 1999...



\* Taxes de variació anual en percentatges  
Font: TGSS

Informe econòmic 2008  
social de les Illes Balears

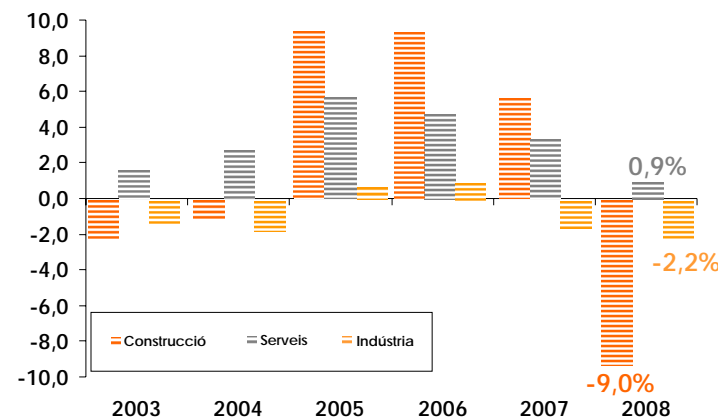
...d'acord, sobretot, amb la tendència dels treballadors assalariats,



\* Taxes de variació anual en percentatges  
Font: TGSS

Informe econòmic 2008  
social de les Illes Balears

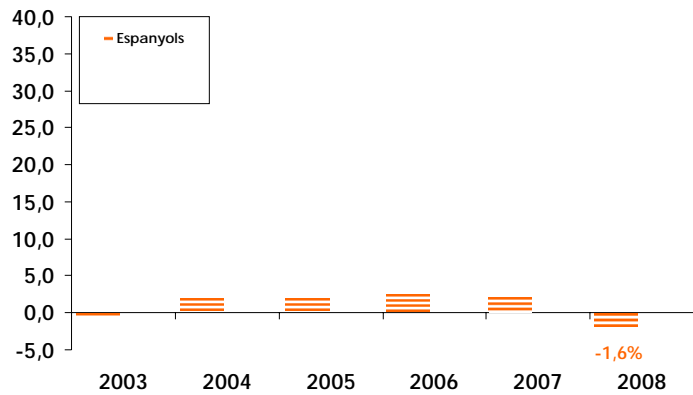
...els ocupats en el sector de la construcció...



\* Taxes de variació anual en percentatges  
Font: TGSS

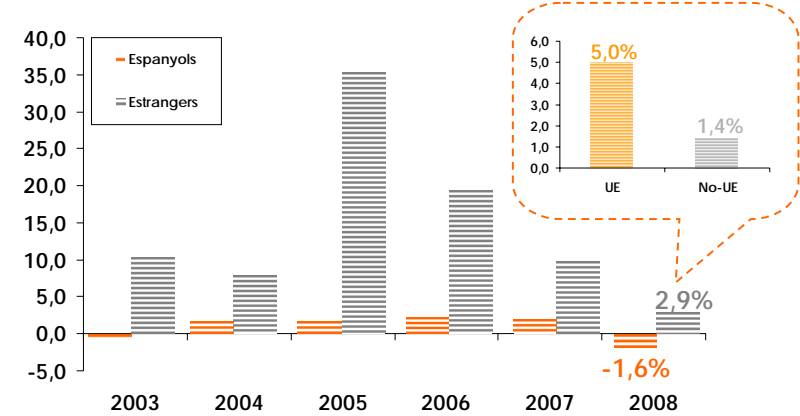
Informe econòmic 2008  
social de les Illes Balears

### ...i els treballadors de nacionalitat espanyola,



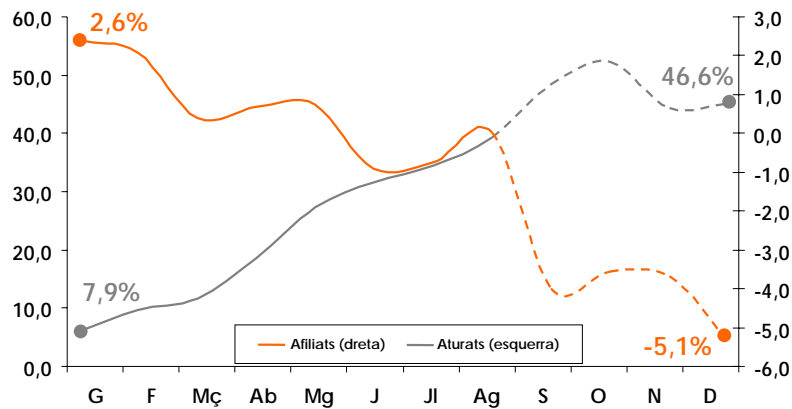
\* Taxes de variació anual en percentatges  
 Font: elaboració pròpia d'acord amb dades de la TGSS

### ...atès que el balanç anual regressiu no afectà els estrangers, sobretot comunitaris.



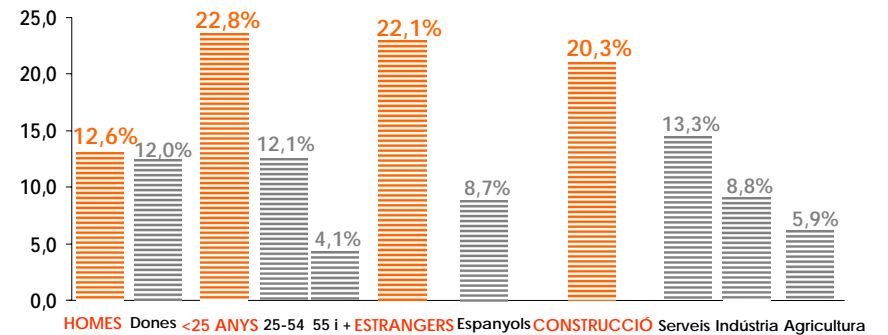
\* Taxes de variació anual en percentatges  
 Font: elaboració pròpia d'acord amb dades de la TGSS

### Amb tot, la intensitat de l'ajust de la recta final de l'any...



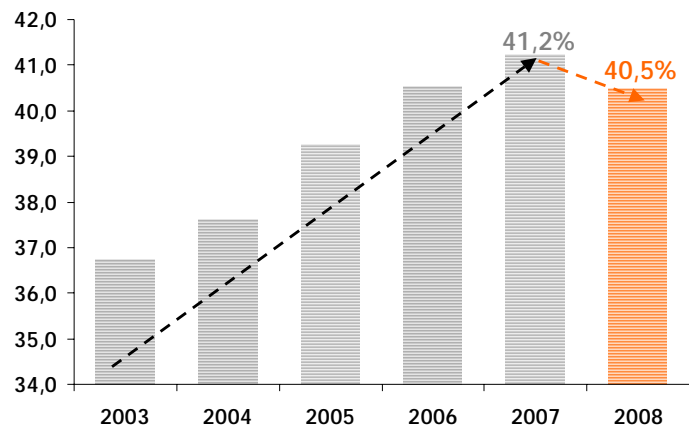
\* Taxes de variació interanual en percentatges  
 Font: SOIB i TGSS

### ...palesa que, al tancament de l'exercici, la incidència de l'atur fou especialment intensa entre certs col·lectius:



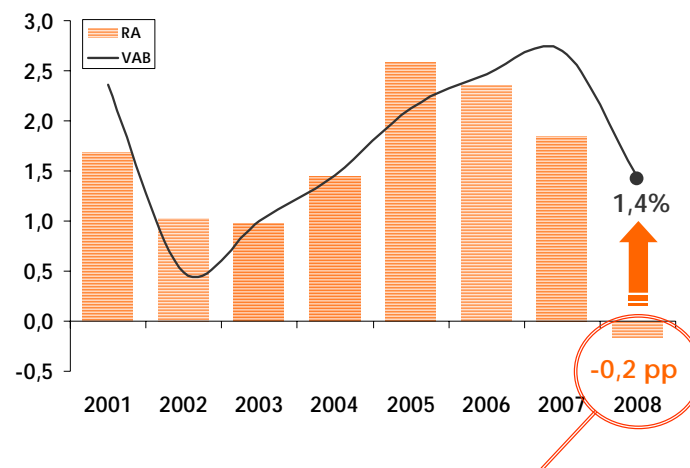
\* Taxes d'atur en percentatges referides al quart trimestre  
 Font: INE i elaboració pròpia d'acord amb dades del SOIB i la TGSS

### L'intens ajust laboral explica que la remuneració d'assalariats hagi perdut terreny...



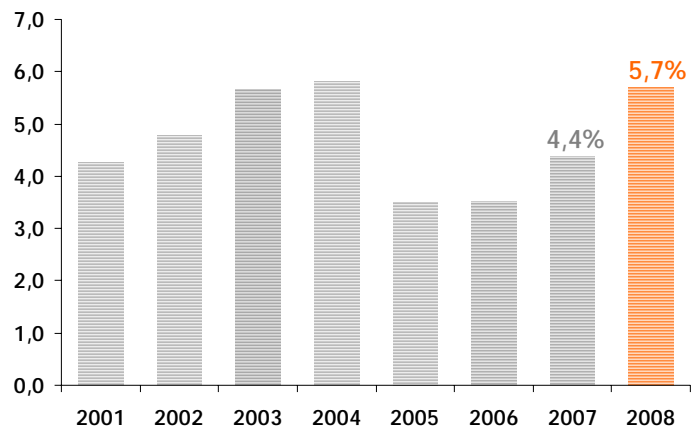
\* Dades en percentatges de la remuneració dels assalariats sobre el VAB no agrari  
 Font: elaboració pròpia

### ...i, per tant, hagi efectuat una contribució negativa al creixement real de l'arxipèlag...



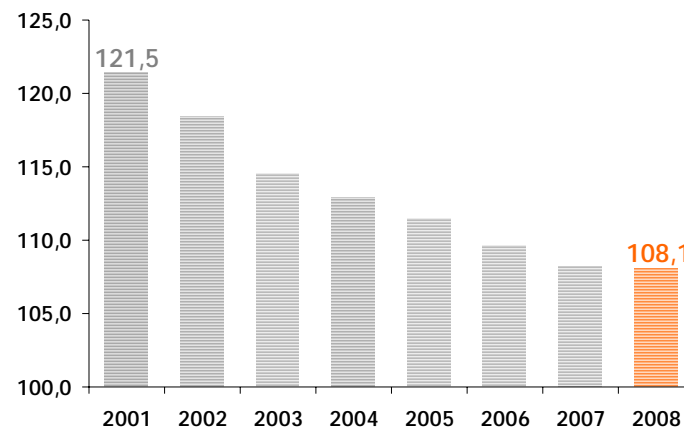
\* Taxes reals de variació anual del VAB i contribució de la RA en percentatges  
 Font: elaboració pròpia

### ...malgrat que els costos laborals totals seguissin ascendent, aliens al context general.



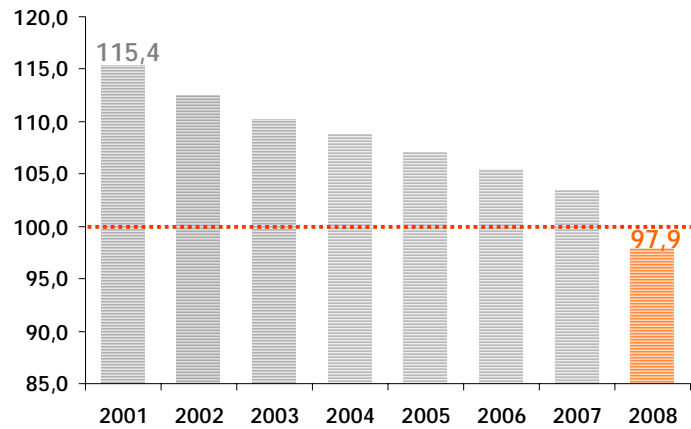
\* Taxes nominals de variació anual en percentatges  
 Font: INE

### Tot plegat continua explicant la pèrdua de riquesa relativa de l'arxipèlag...



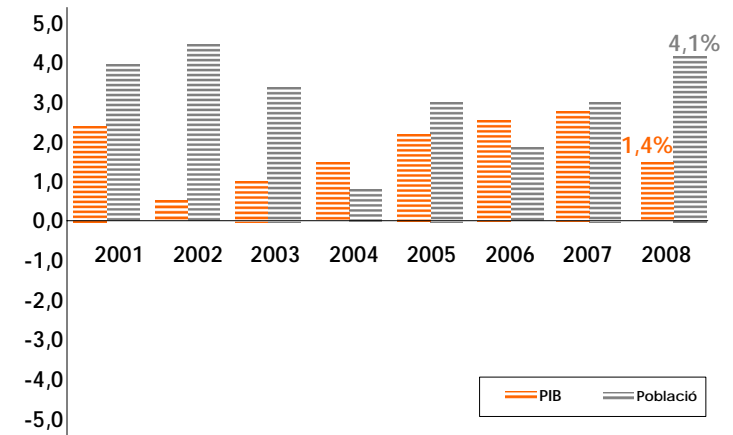
\* Dades del PIB per càpita. Índex Espanya=100  
 Font: INE

...i assenyala que la renda per càpita balear, ajustada d'acord amb el poder de compra, rebaixa, per primer cop, la mitjana nacional.



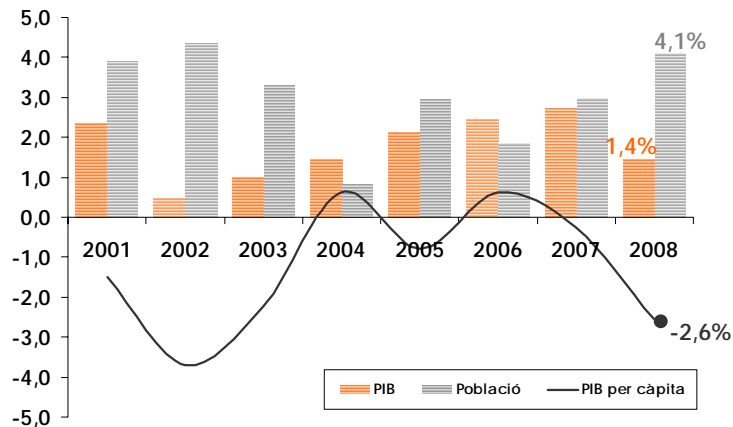
\* Dades de la RIB per càpita ajustada per la paritat del poder de compra. Índex Espanya=100  
Font: FUNCAS

Més enllà del procés de convergència autonòmica, el decalatge entre creixement econòmic i poblacional...



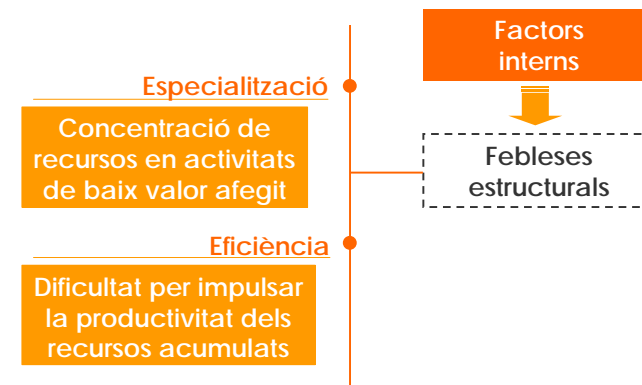
\* Taxes de variació anual en percentatges  
Font: INE i elaboració pròpia

...ha escapat reiteradament l'avanç real del PIB per càpita.

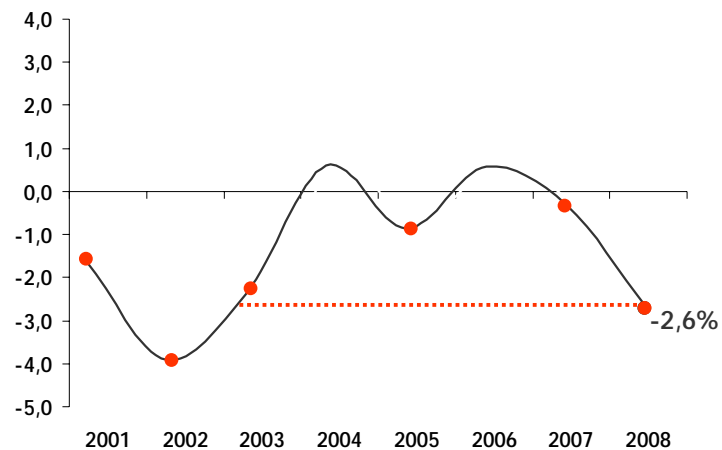


\* Taxes reals de variació anual en percentatges  
Font: INE i elaboració pròpia

## 2008: L'ANY DELS AJUSTS



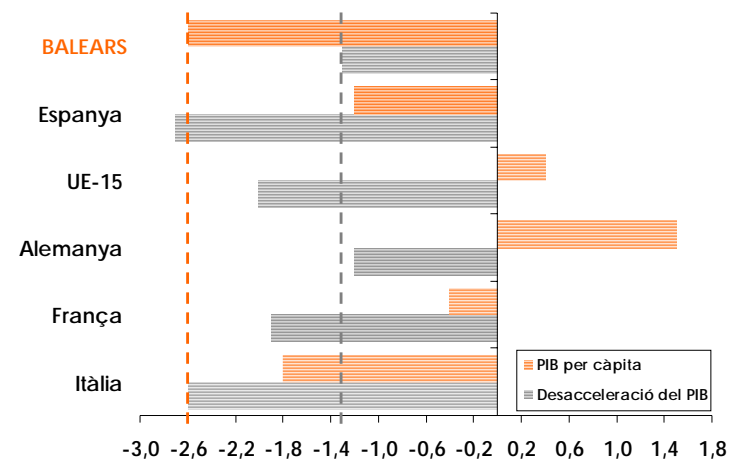
## El PIB per càpita assumí la caiguda real més acusada del darrer sexenni i la sisena dels últims vuit anys...



\* Taxes reals de variació anual en percentatges  
Font: elaboració pròpia

Informe econòmic 2008  
social de les Illes Balears

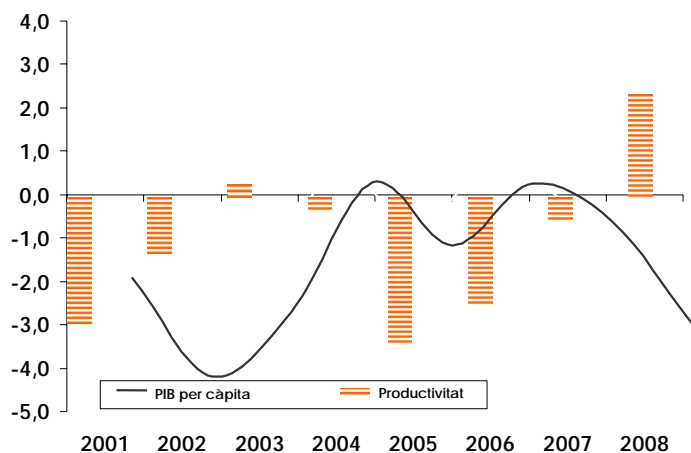
## ...tot i haver assumit en termes d'activitat l'ajust de menor virulència enfront de les economies més properes...



\* Taxes reals de variació anual en percentatges. Desacceleració anual del PIB en punts percentuals  
Font: Eurostat, INE i elaboració pròpia

Informe econòmic 2008  
social de les Illes Balears

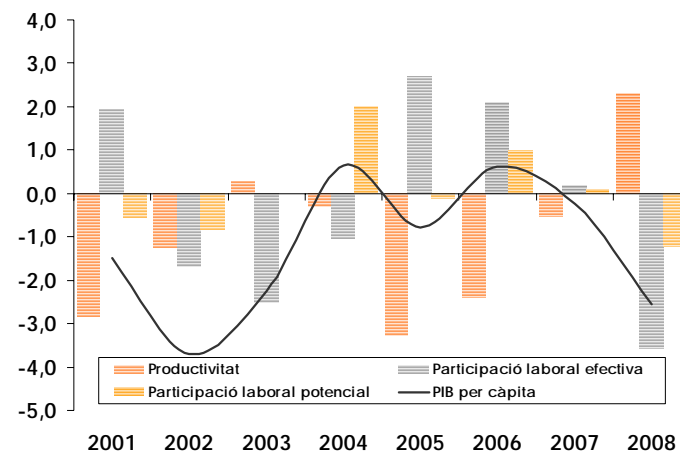
## ...fruit de la dificultat d'impulsar la productivitat...



\* Taxes reals de variació anual en percentatges  
Font: elaboració pròpia

Informe econòmic 2008  
social de les Illes Balears

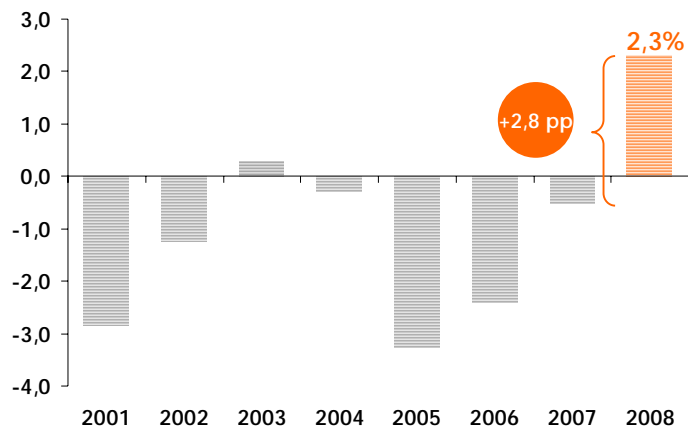
## ...i l'esgotament progressiu de la capacitat de créixer via acumulació de factor treball.



\* Taxes reals de variació anual en percentatges  
Font: elaboració pròpia

Informe econòmic 2008  
social de les Illes Balears

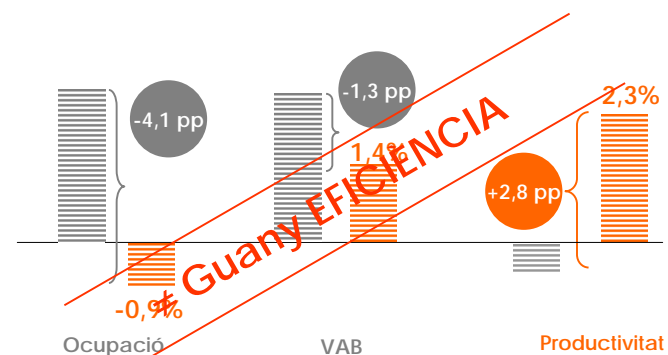
## La productivitat del treball va capgirar el signe negatiu...



\* Taxes reals de variació anual en percentatges  
Font: elaboració pròpia

Informe econòmic 2008  
Social de les Illes Balears

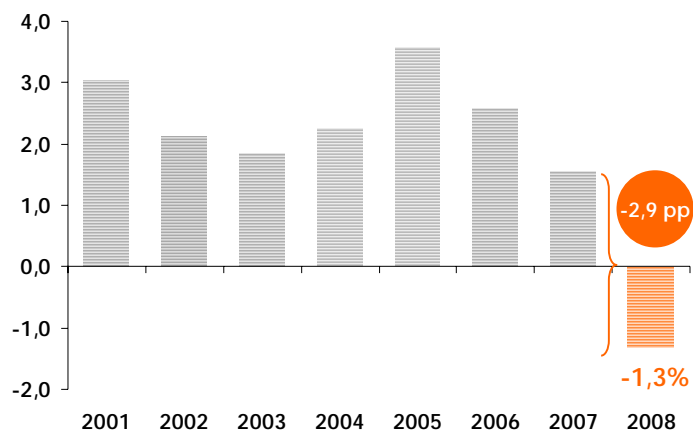
## ...d'acord amb el decalatge de l'ocupació i lluny d'una millora efectiva de l'eficiència.



\* Taxes reals de variació anual en percentatges  
Font: elaboració pròpia

Informe econòmic 2008  
Social de les Illes Balears

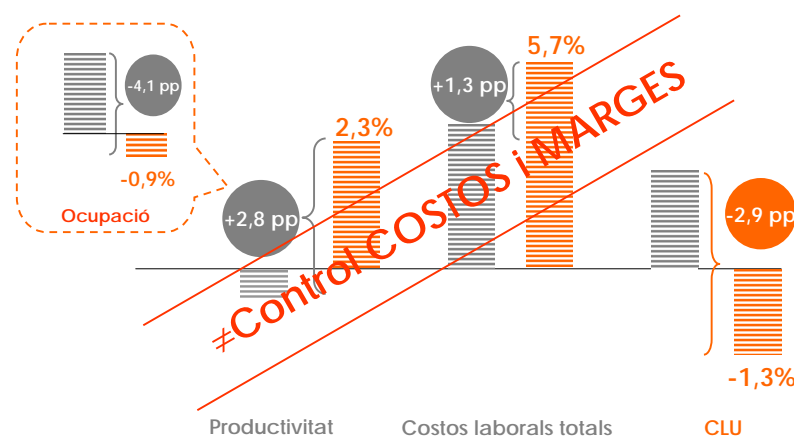
## Anàlogament, els costos laborals unitaris descendiren, en termes reals, de manera insòlita...



\* Taxes reals de variació anual en percentatges. Els costos laborals unitaris representen la relació entre la remuneració del factor treball i la seva productivitat.  
Font: elaboració pròpia

Informe econòmic 2008  
Social de les Illes Balears

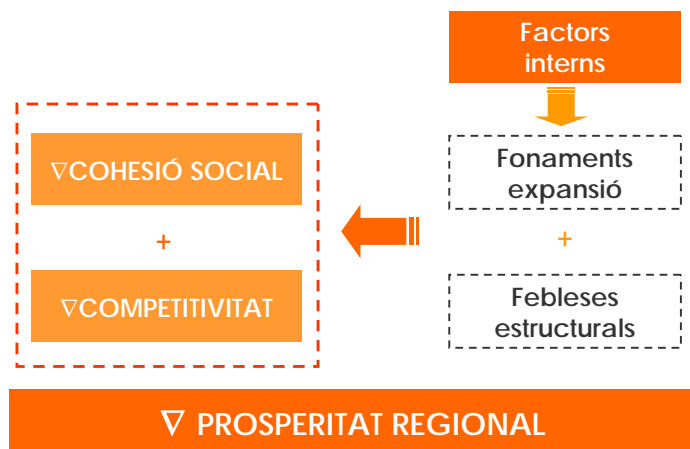
## ...arran de l'ajust a la baixa dels efectius laborals i no, precisament, d'un major control dels costos.



\* Taxes reals de variació anual en percentatges, excepte costos laborals, expressats en taxes nominals.  
Font: INE, SOIB i elaboració pròpia

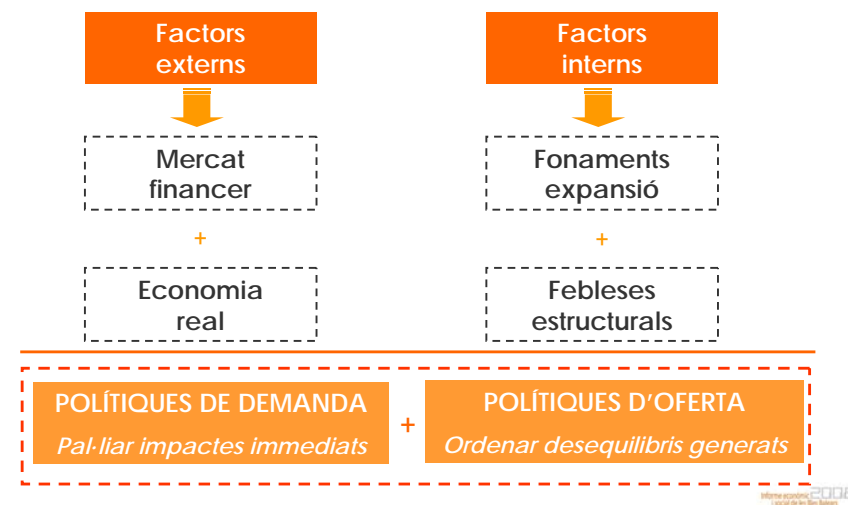
Informe econòmic 2008  
Social de les Illes Balears

## 2008: L'ANY DELS AJUSTS



Informe econòmic 2008  
i social de les Illes Balears

## 2008: L'ANY DELS AJUSTS



Informe econòmic 2008  
i social de les Illes Balears

## !! Competitivitat i cohesió social



- Productivitat
- Innovació
- Qualificació del capital humà
- Difusió societat de la informació
- Cultura de la qualitat total
- Responsabilitat social corporativa
- Esperit emprenedor
- Esforç redistributiu

[...]

Informe econòmic 2008  
i social de les Illes Balears



[www.cre.uib.es](http://www.cre.uib.es)  
[www.cre.sanostra.es](http://www.cre.sanostra.es)